

# Environmental product declaration

In accordance with ISO 14025 and EN 15804 +A2

SMA 8 KVS Produkt EPD

**Deklarationens ejer:**

Peab Asphalt Danmark A/S

**Deklareret enhed:**

1 tonne SMA 8 KVS Produkt EPD

**Product Category:**

Asfalt

**Deklarationen er baseret på PCR:**

EN 15804:2012+A2:2019 tjener som kerne-PCR

NPCR 025:2022 Part B for Asphalt

**Programoperatør:**

Næringslivets stiftelse for Miljødeklarasjoner

**Deklarationsnummer:**

NEPD-3580-2248-DK

**Publiseringsnummer:**

NEPD-3580-2248-DK

**Godkendt dato:** 21.06.2022

**Gyldig til:** 21.06.2027

**EPD Software:**

LCA.no EPD generator

**System ID:** 50289

## Generel information

### Produkt

SMA 8 KVS Produkt EPD

### Programoperatør:

Næringslivets stiftelse for Miljødeklarationer  
Post Box 5250 Majorstuen, 0303 Oslo, Norway  
Telefon: +47 23 08 80 00  
web: [post@epd-norge.no](mailto:post@epd-norge.no)

### Deklarationsnummer:

NEPD-3580-2248-DK

### Deklarationen er baseret på PCR:

EN 15804:2012+A2:2019 tjener som kerne-PCR  
NPCR 025:2022 Part B for Asphalt

### Erklæring om ansvar:

Ejeren af deklARATIONEN er ansvarlig for den underliggende information og dokumentation. EPD Norge er ikke ansvarlig for producentinformationer, data om livscyklusvurdering og dokumentation

### Deklareret enhed:

1 tonne SMA 8 KVS Produkt EPD

### Deklareret enhed med option:

A1,A2,A3,A4,C1,C2,C3,C4,D

### Funktionel enhed:

1000 kg/ton

### Generelt om verifikation af EPD fra værktøj:

Uafhængig verifikation af data, anden miljøinformation og EPD er foretaget efter ISO 14025:2010, kapitel 8.1.3 og 8.1.4. Individuel tredjepartsverificering af hver EPD er ikke nødvendig når værktøjet er i) integreret i virksomhedens miljøledelsessystem, ii) procedurer for brug af værktøjet er godkendt af EPD-Norge og iii) processen granskes årlig. Se bilag G i EPD-Norges retningslinjer for yderligere information om EPDværktøj.

### Verifikation af EPD- værktøj:

Uafhængig tredjepartsverifikation af værktøj, baggrundsdata og test-EPD er foretaget i henhold til EPD-Norges procedurer og retningslinjer for verificering og godkendelse af EPD-værktøj.

Tredjeparts verifikator:

Martin Erlandsson, IVL Swedish Environmental Research Institute  
(kræver ikke signatur)

### Deklarationens ejer:

Peab Asfalt Danmark A/S  
Kontaktperson: Lotte R. Josephsen  
Telefon:  
e-post: [lotte.r.josephsen@peabasfalt.dk](mailto:lotte.r.josephsen@peabasfalt.dk)

### Producent:

Peab Asfalt Danmark A/S  
Nørreskov Bakke 1, 8600 Silkeborg  
Denmark

### Produktionssted:

Peab Asfalt Danmark A/S  
Nørreskov Bakke 1, 8600 Silkeborg  
Denmark

### ISO 14001:2015 Certifikat nr. 12666-01 ISO 9001:2015 Cert

ISO 14001:2015 Certifikat nr. 12666-01 ISO 9001:2015 Certifikat nr. 12664-01 DS/ISO 45001:2018 P.nr.: 1007635687

### Org. no.:

CVR-nr. 18 29 85 03

**Godkendt dato:** 21.06.2022

**Gyldig til:** 21.06.2027

### Årstal for studiet:

2021

### Sammenlignelighed:

Miljøvaredeklarationer for byggevarer er muligvis ikke sammenlignelige hvis ikke de overholder kravene i EN 15804. EPD data er muligvis ikke sammenlignelig med mindre alle anvendte datasæt er udviklet i henhold til EN 15804 og baggrundssystemerne baseres på samme database.

### Miljødeklarationen er udarbejdet af:

Deklarationen er udarbejdet og verificeret ved brug af EPDværktøj lca.tools ver EPD2021.09, udviklet af LCA.no AS. EPDværktøjet er integreret i virksomhedens miljøledelsessystem, og godkendt af EPD-Norge, NEPD06

EPD er udarbejdet af:

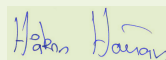
Kristján E. Kristmanns

Virksomhedsspecifikke data og EPD er kontrolleret af:

Lotte R. Josephsen

### Godkendt:

Sign



Håkon Hauan, CEO EPD-Norge

## Produkt

### Produktbeskrivelse:

SMA 8 KVS er optimeret for levetid samt minimering af rullemodstand og støj. Produktet er velegnet til større veje med høj trafikintensitet. For opnåelse af produktets egenskaber kræves et jævnt underlag og mulighed for fortløbende udlægning med maskine.

### Produktspecifikation:

Materials	%
Knuste stenmaterialer	66,4
Genbrug	23,7
Filler	2,4
Klæbeaktiv filler	1,9
Bitumen, PMB	5,2
Cellulose fibre	0,4

## LCA: Beregningsregler

### Deklareret enhed:

1 tonne SMA 8 KVS Produkt EPD

### Cut-off kriterier:

Alle vigtige råmaterialer og alle vigtige energiforbrug er inkluderet. Produktionsprocesser for råmaterialer og energistrømme som indgår med meget små mængder (mindre end 1%) kan udelades iht. EN 15804. Disse cutoff kriterier gælder ikke for farlige materialer og stoffer.

### Datakvalitet:

Specifikke data for produktsammensætningen er fremskaffet af producenten. De repræsenterer productionen af det deklarede produkt og blev indsamlet til udarbejdelsen af denne EPD'en i det angivne studieår. Baggrundsdata er baseret på EPD'er iht. til EN 15804, og forskellige LCA databaser. Datakvaliteten for råmaterialerne i A1 er præsenteret i tabellen under:

Materials	Source	Data quality	Year
Cement	ecoinvent 3.6	Database	2019
Tilsetningsstoffer	ecoinvent 3.6	Database	2019
Tilslag	ecoinvent 3.6	Database	2019
Polymemodificeret bitumen (PMB)	Eurobitume (2019) and Eurobitume (2012)	Life Cycle Inventory	2019
Filler	MD-20026-DA	EPD	2020
Bitumen	LCA.no	Database	2021
Tilslag	LCA.no	Database	2021

### Tekniske data:

Produktet SMA 8 KVS er 100% genanvendeligt. Tilslaget er produceret i henhold til DS EN 13043. Bitumen er produceret i henhold til DS EN14023. SMA 8 KVS er i overensstemmelse med kravene i DS EN 13108-5 og er omfattet af kravene til type test og løbende overvågning i overensstemmelse med DS EN 13108-20 og DS EN 13108-21

### Markedsområde:

Danmark

### Levetid, produkt:

Levetiden (reference service life) er i henhold til EN 15804 ikke deklareret.

### Levetid, anlæg:

Levetiden (reference service life) er i henhold til EN 15804 ikke deklareret.

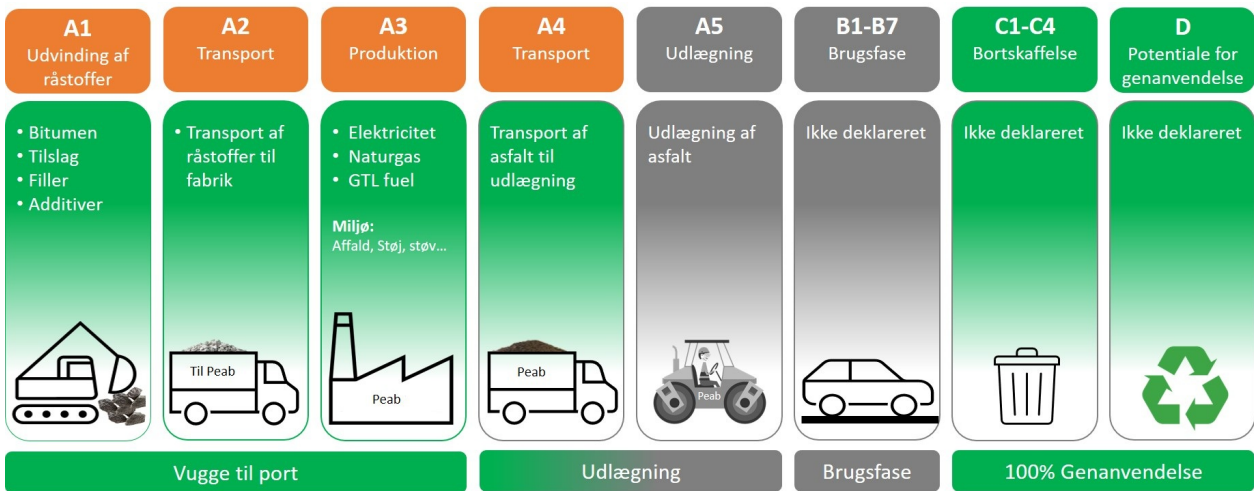
### Allokering:

Allokering er foretaget iht. bestemmelser i EN 15804. Indgående energi og vand, samt produktion af affald i egen produktion er allokeret lige mellem alle produkterne gennem masseallokering. Miljøpåvirkninger og ressourceforbrug for primærproduktion af recirkulerede materialer er allokeret til det oprindelige produktsystem. For bitumenproduktion er udvinding og transport af råolie allokeret efter masse, mens slutprodukterne fra olieraffineriet er allokeret efter økonomiske faktorer.

**Systemgrænser (X=inkluderet, MND=modul ikke deklareret, MNR=modul ikke relevant)**

Product stage				Construction installation stage	User stage								End of life stage				Beyond the system boundaries
Udvinding af råstoffer	Transport til fremstilling	Materialeremstilling	Transport til byggeplads	Installation	Brug	Vedligehold	Reparation	Udskiftning	Renovering	Energi	Vandbrug	Nedrivning	Transport til affaldsbehandling	Affaldsbehandling	Deponering	Genanvendelse, genvinding og/eller genbrugspotentiale	
A1	A2	A3	A4	A5	B1	B2	B3	B4	B5	B6	B7	C1	C2	C3	C4	D	
X	X	X	X	MND	MND	MND	MND	MND	MND	MND	MND	X	X	X	X	X	

**Systemgrænser:**



**Tillægsinformation**

## LCA: Scenarier og anden teknisk information

Følgende information beskriver scenariene for modulerne i EPDen.

Transport from production place to user (A4)	Capacity Utilization	Distance (km)	Fuel/Energy Consumption	Unit	Value (L/t)
Asfaltbil med hængel, EURO 6 (km)	55,0 %	45	0,023	l/tkm	1,04

C1 Deconstruction demolition	Unit	Value			
Vand (L)	kg/DU	7,00			
Transport av maskiner, Lastbil med hængel, EURO 6 (kgkm)	kgkm/DU	100,00			
Feje/sugebil, dieselforbrug (L)	L/DU	0,20			
Fræser, dieselforbrug (L)	L/DU	0,70			









Transport to waste processing (C2)	Capacity Utilization	Distance (km)	Fuel/Energy Consumption	Unit	Value (L/t)
Lastebil, EURO 6 (km)	38,8 %	50	0,044	l/tkm	2,20

<b>C3 Waste Processing</b>	<b>Unit</b>	<b>Value</b>			
Affaldsbehandling, asfalt til genanvendelse (kg)	kg	1000,00			

<b>D Reuse-Recovery Recycling potential</b>	<b>Unit</b>	<b>Value</b>			
Substitution af primær asfalt med netto recirkuleret asfalt (kg)	kg	763,00			

## LCA: Resultater

### Miljøpåvirkning (Environmental impact)

Parameter	Unit	A1	A2	A3	A4	C1	C2	C3	C4	D
 GWP-total	kg CO <sub>2</sub> -eq.	3,51E+01	1,79E+01	2,36E+01	3,92E+00	3,19E+00	8,17E+00	2,12E+00	0	-3,26E+01
GWP-fossil	kg CO <sub>2</sub> -eq.	3,54E+01	1,79E+01	2,35E+01	3,92E+00	3,19E+00	8,17E+00	2,12E+00	0	-3,26E+01
GWP-biogenic	kg CO <sub>2</sub> -eq.	-2,78E-01	2,76E-03	2,99E-02	2,97E-03	9,40E-04	4,39E-03	5,90E-04	0	0,00E+00
GWP-luluc	kg CO <sub>2</sub> -eq.	1,43E-02	4,25E-03	3,69E-03	1,19E-03	2,57E-04	2,91E-03	1,67E-04	0	-2,60E-02
 ODP	kg CFC11-eq.	1,95E-06	3,68E-06	3,15E-06	9,45E-07	6,89E-07	1,85E-06	4,58E-07	0	-4,80E-05
 AP	mol H <sup>+</sup> -eq.	2,18E-01	4,46E-01	3,33E-02	1,26E-02	3,33E-02	2,35E-02	2,22E-02	0	-3,28E-01
 EP-FreshWater	kg P-eq.	6,28E-04	5,98E-05	2,05E-04	3,12E-05	1,18E-05	6,50E-05	7,72E-06	0	-6,81E-04
EP-Marine	kg N-eq.	4,99E-02	1,03E-01	9,56E-03	2,76E-03	1,47E-02	4,65E-03	9,79E-03	0	-6,26E-02
EP-Terrestrial	mol N-eq.	5,74E-01	1,14E+00	1,10E-01	3,08E-02	1,61E-01	5,20E-02	1,07E-01	0	-7,10E-01
 POCP	kg NMVOC-eq.	1,71E-01	2,98E-01	3,25E-02	1,21E-02	4,43E-02	1,99E-02	2,95E-02	0	-3,89E-01
 ADPE <sup>1</sup>	kg Sb-eq.	8,26E-04	1,28E-04	2,55E-05	6,98E-05	5,10E-06	2,26E-04	3,25E-06	0	-2,89E-04
 ADPF <sup>1</sup>	MJ	2,55E+03	2,40E+02	3,69E+02	6,37E+01	4,40E+01	1,23E+02	2,92E+01	0	-3,06E+03
 WDP <sup>1</sup>	m <sup>3</sup>	2,20E+03	9,05E+01	4,86E+02	4,88E+01	1,01E+01	1,19E+02	6,19E+00	0	-2,48E+04

GWP total Global Warming Potential total; GWP fossil Global Warming Potential fossil fuels ; GWP biogenic Global Warming Potential biogenic; GWP luluc Global W Potential land use change; ODP Ozone Depletion; AP Acidification; EP freshwater Eutrophication aquatic freshwater; EP marine Eutrophication aquatic marine; EP terrestrial Eutrophication terrestrial ;POCP Photochemical zone formation; ADPE Abiotic Depletion Potential minerals and metals; ADPF Abiotic Depletion Potential fossil fuels;







"Læseeksempel 9,0 E-03 = 9,0\*10<sup>-3</sup> = 0,009"

\*INA Indicator Not Assessed

1. The results of this environmental impact indicator shall be used with care as the uncertainties on these results are high or as there is limited experienced with the indicator

3. Eutrophication aquatic freshwater shall be in kg P-eq., there is a typo in EN 15804:2012+A2:2019 regarding this unit. Eutrophication calculated as PO4-eq is presented on page 11

## Additional environmental impact indicators

Parameter	Unit	A1	A2	A3	A4	C1	C2	C3	C4	D
 PM	Disease incidence	4,25E-06	6,72E-07	3,07E-07	3,15E-07	8,81E-07	5,00E-07	5,87E-07	0	-2,08E-06
 IRP <sup>2</sup>	kgBq U235-eq.	7,74E-01	1,05E+00	3,22E-01	2,78E-01	1,89E-01	5,40E-01	1,25E-01	0	-1,53E+01
 ETP-fw <sup>1</sup>	CTUe	8,51E+02	1,32E+02	7,03E+01	4,65E+01	2,41E+01	9,15E+01	1,60E+01	0	-1,94E+03
 HTP-c <sup>1</sup>	CTUh	1,71E-08	0,00E+00	2,81E-09	0,00E+00	9,28E-10	0,00E+00	1,00E-09	0	-1,91E-08
 HTP-nc <sup>1</sup>	CTUh	4,63E-07	4,46E-08	5,48E-08	4,50E-08	2,22E-08	1,00E-07	1,50E-08	0	-4,78E-07
 SQP <sup>1</sup>	Pt	4,29E+02	7,30E+01	5,14E+01	7,30E+01	5,73E+00	8,64E+01	3,70E+00	0	-6,89E+02

PM Particulate Matter emissions; IRP Ionizing radiation – human health; ETP-fw Eco toxicity – freshwater; HTP-c Human toxicity – cancer effects; HTP-nc Human toxicity – non cancer effects; SQP Soil Quality (dimensionless)











"Læseeksempel 9,0 E-03 = 9,0\*10<sup>-3</sup> = 0,009"

\*INA Indicator Not Assessed

1. The results of this environmental impact indicator shall be used with care as the uncertainties on these results are high or as there is limited experienced with the indicator
2. This impact category deals mainly with the eventual impact of low dose ionizing radiation on human health of the nuclear fuel cycle. It does not consider effects due to possible nuclear accidents, occupational exposure nor due to radioactive waste disposal in underground facilities. Potential ionizing radiation from the soil, from radon and from some construction materials is also not measured by this indicator.



## Resourceforbrug (Resource use)




Parameter	Unit	A1	A2	A3	A4	C1	C2	C3	C4	D
 PERE	MJ	-3,51E+01	1,51E+00	2,48E+01	8,01E-01	2,44E-01	1,77E+00	1,58E-01	0	-1,69E+02
 PERM	MJ	6,44E+01	0,00E+00	0,00E+00	0,00E+00	0,00E+00	0,00E+00	0,00E+00	0	0,00E+00
 PERT	MJ	2,93E+01	1,51E+00	2,48E+01	8,01E-01	2,44E-01	1,77E+00	1,58E-01	0	-1,69E+02
 PENRE	MJ	5,77E+02	2,41E+02	4,11E+02	6,41E+01	4,37E+01	1,24E+02	2,90E+01	0	-3,06E+03
 PENRM	MJ	2,54E+03	0,00E+00	0,00E+00	0,00E+00	0,00E+00	0,00E+00	0,00E+00	0	0,00E+00
 PENRT	MJ	2,55E+03	2,41E+02	4,11E+02	6,41E+01	4,37E+01	1,24E+02	2,90E+01	0	-3,06E+03
 SM	kg	2,40E+02	5,14E-02	4,82E-02	2,20E-02	2,17E-02	5,05E-02	1,43E-02	0	-6,45E+01
 RSF	MJ	6,26E-01	5,94E-02	9,45E-01	2,80E-02	6,34E-03	6,30E-02	3,88E-03	0	-1,85E+00
 NRSF	MJ	3,97E-01	2,39E-01	9,61E-02	9,41E-02	8,64E-02	2,26E-01	5,72E-02	0	-7,71E-01
 FW	m <sup>3</sup>	5,64E-01	9,97E-03	9,50E-02	7,25E-03	9,31E-03	1,32E-02	1,50E-03	0	-1,50E+00

PERE Use of renewable primary energy excluding renewable primary energy resources used as raw materials; PERM Use of renewable primary energy resources used as raw materials; PERT Total use of renewable primary energy resources; PENRE Use of non renewable primary energy excluding non-renewable primary energy resources used as raw materials; PENRM Use of non renewable primary energy resources used as raw materials; PENRT Total use of non renewable primary energy resources; SM Use of secondary materials; RSF Use of renewable secondary fuels; NRSF Use of non renewable secondary fuels; FW Use of net fresh water

"Læseeksempel 9,0 E-03 = 9,0\*10<sup>-3</sup> = 0,009"

\*INA Indicator Not Assessed

### Affaldskategorier (End of life - Waste)






Parameter	Unit	A1	A2	A3	A4	C1	C2	C3	C4	D
 HWD	kg	4,81E-02	8,00E-03	5,63E-03	3,48E-03	1,30E-03	6,35E-03	8,59E-04	0	-1,23E+00
 NHWD	kg	1,82E+00	3,83E+00	2,98E-01	5,53E+00	6,46E-02	6,01E+00	3,46E-02	0	-3,97E+00
 RWD	kg	2,61E-02	1,69E-03	3,65E-04	4,35E-04	3,05E-04	8,40E-04	2,03E-04	0	-2,25E-02

HWD = Hazardous waste disposed; NHWD = Non-hazardous waste disposed; RWD = Radioactive waste disposed;

"Læseeksempel 9,0 E-03 = 9,0\*10<sup>-3</sup> = 0,009"

\*INA Indicator Not Assessed

### Output flows(End of life - Output flow)

Parameter	Unit	A1	A2	A3	A4	C1	C2	C3	C4	D
 CRU	kg	0,00E+00	0,00E+00	0,00E+00	0,00E+00	0,00E+00	0,00E+00	0,00E+00	0	0,00E+00
 MFR	kg	1,18E-01	1,85E-02	7,72E-03	3,08E-04	7,06E-05	7,00E-04	4,36E-05	0	-2,75E-01
 MER	kg	2,39E-02	3,39E-02	3,20E-02	1,90E-02	2,13E-02	4,19E-02	1,41E-02	0	-1,93E-02
 EEE	MJ	5,93E-02	3,56E-03	2,58E-03	3,32E-03	2,40E-04	4,86E-03	1,50E-04	0	-6,18E+00
 EET	MJ	8,95E-01	5,38E-02	3,91E-02	5,04E-02	3,64E-03	7,35E-02	2,26E-03	0	-9,36E+01

CRU = Components for re-use; MFR = Materials for recycling; MER = Materials for energy recovery; EEE = Exported electrical energy; EET = Exported energy Thermal

"Læseeksempel 9,0 E-03 = 9,0\*10<sup>-3</sup> = 0,009"

\*INA Indicator Not Assessed

### Biogenic Carbon Content

Indicator	Unit	At the factory gate
Biogenic carbon content in product	kg C	1,72E+00
Biogenic carbon content in accompanying packaging	kg C	0,00E+00

Note: 1 kg biogenic carbon is equivalent to 44/12 kg CO<sub>2</sub>

## Supplerende information

### Drivhusgasemission fra elektricitetsforbruget i produktionsfasen

National produktionsmix som inkluderer import, produktion af overføringslinjer og tab i net lav spænding), er brugt som elektricitetsmix. Baggrundsdata er præsenteret i tabellen nedenfor. Karakteriseringsfaktorer fra EN15804:2012+A2:2019 er benyttet.

Electricity mix	Data source	Amount	Unit
Elektricitet, Danmark (kWh)	ecoinvent 3.6	338,20	g CO <sub>2</sub> -eq/kWh

### Farlige stoffer

Produktet indeholder stoffer som er under 0,1 vægt % fra REACH Kandidatliste eller den danske liste over uønskede stoffer.

### Indeklima

## Additional Environmental Information

### Environmental impact indicators EN 15804+A1 and NPCR Part A v2.0

Parameter	Unit	A1	A2	A3	A4	C1	C2	C3	C4	D
GWP	kg CO <sub>2</sub> -eq.	3,58E+01	1,78E+01	2,39E+01	3,90E+00	3,01E+00	8,14E+00	2,00E+00	0	-3,17E+01
ODP	kg CFC11-eq.	1,72E-06	2,92E-06	2,77E-06	7,65E-07	5,22E-07	1,45E-06	3,46E-07	0	-3,84E-05
POCP	kg C <sub>2</sub> H <sub>4</sub> -eq.	6,57E-03	9,85E-03	1,57E-03	4,80E-04	4,63E-04	9,87E-04	3,07E-04	0	-1,67E-02
AP	kg SO <sub>2</sub> -eq.	1,64E-01	3,56E-01	2,06E-02	8,17E-03	4,46E-03	1,61E-02	2,95E-03	0	-2,44E-01
EP	kg PO <sub>4</sub> <sup>3-</sup> -eq.	4,17E-02	3,54E-02	3,00E-03	8,87E-04	4,96E-04	1,72E-03	3,28E-04	0	-3,28E-02
ADPM	kg Sb-eq.	8,26E-04	1,29E-04	2,54E-05	6,98E-05	4,88E-06	2,26E-04	3,10E-06	0	-2,89E-04
ADPE	MJ	2,51E+03	2,40E+02	3,69E+02	6,37E+01	4,19E+01	1,23E+02	2,78E+01	0	-2,95E+03
GWPIOBC	kg CO <sub>2</sub> -eq.	1,22E+02	1,78E+01	2,39E+01	3,90E+00	3,01E+00	8,14E+00	2,00E+00	0	-3,17E+01
GWIBC	kg CO <sub>2</sub> -eq.	0,00E+00	0,00E+00	0,00E+00	0,00E+00	0,00E+00	0,00E+00	0,00E+00	0	0,00E+00

## Bibliografi

DS/EN ISO 14025:2010 Miljømærker og -deklarationer - Type III-miljøvaredeklarationer - Principper og procedurer.  
 DS/EN ISO 14044:2006/A1:2018 Miljøledelse – Livscyklusvurdering – Krav og vejledning  
 DS/EN 15804:2012+A2:2019 Bæredygtighed inden for byggeri og anlæg - Miljøvaredeklarationer - Grundlæggende regler for produktkategorien byggevarer  
 ISO 21930:2017 Sustainability in buildings and civil engineering works, Core rules for environmental product declarations of construction products.  
 ecoinvent v3, Alloc Rec, Swiss Centre of Life Cycle Inventories.  
 Iversen et al., (2021) eEPD v2021.09 Background information for EPD generator tool system verification, LCA.no Report number: 07.21  
 Iversen et al., (2021) EPD generator for NPCR 025 Part B for Asphalt, Background information for EPD generator application and LCA data, LCA.no Report number: 10.21.

 <p><b>epd-norge</b> The Norwegian EPD Foundation</p>	<p><b>Programoperatør og udgiver</b> Næringslivets stiftelse for Miljødeklarationer Post Box 5250 Majorstuen, 0303 Oslo, Norway</p>	<p>Telefon: +47 23 08 80 00 e-post: post@epd-norge.no web: www.epd-norge.no</p>
 <p><b>Peab Asfalt</b></p>	<p><b>Deklarationens ejer:</b> Peab Asfalt Danmark A/S Nørreskov Bakke 1,8600 Silkeborg</p>	<p>Telefon: e-post: lotte.r.josephsen@peabasfalt.dk web: www.peabasfalt.dk</p>
	<p><b>Forfatter af livcyklussrapporten</b> LCA.no AS Dokka 6B,1671 Kråkerøy</p>	<p>Telefon: +47 916 50 916 e-post: post@lca.no web: www.lca.no</p>
	<p><b>Udvikler af EPD-generator</b> LCA.no AS Dokka 1C,1671 Kråkerøy</p>	<p>Telefon: +47 916 50 916 e-post: post@lca.no web: www.lca.no</p>

# EPD for the best environmental decision

---



Global  
Program  
Operator