

ENVIRONMENTAL PRODUCT DECLARATION

in accordance with ISO 14025, ISO 21930 and EN 15804

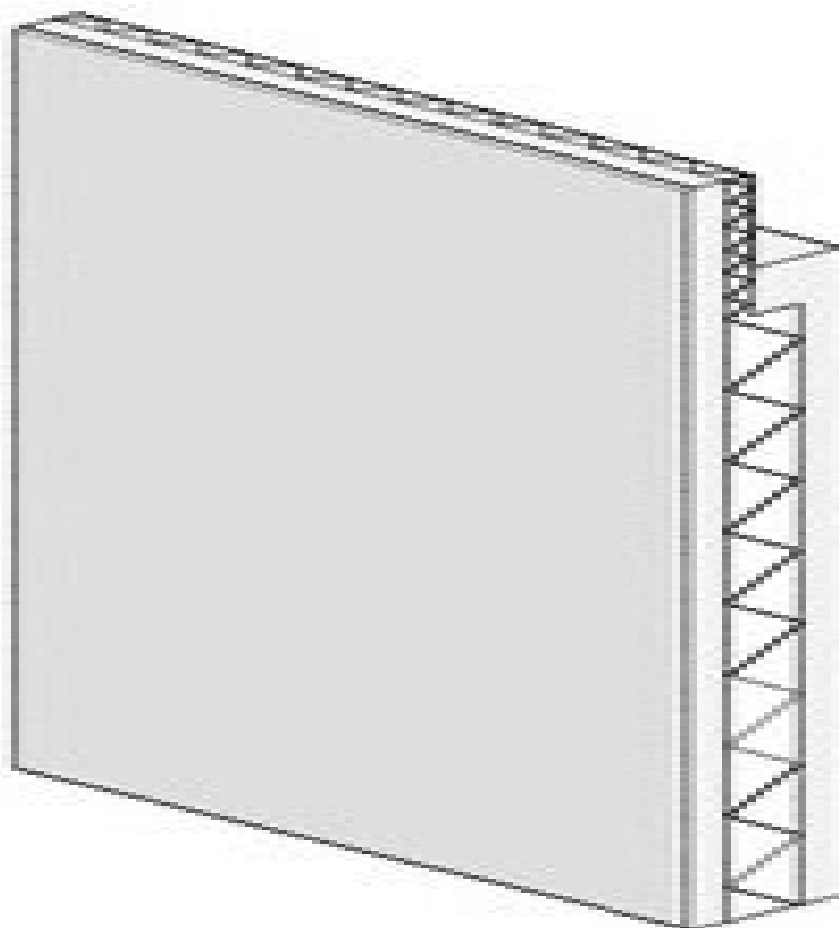
Eier av deklarasjonen:	Overhalla Betongbygg AS
Programoperatør:	Næringslivets Stiftelse for Miljødeklarasjoner Næringslivets Stiftelse for Miljødeklarasjoner
Utgiver:	NEPD-2121-958-NO
Deklarasjonsnummer:	NEPD-2121-958-NO
Publiseringsnummer:	-
ECO Platform registreringsnummer:	-
Godkjent dato:	01.04.2020
Gyldig til:	01.04.2025

Grått isolert veggelement

Overhalla Betongbygg AS



www.epd-norge.no



Generell informasjon

Produkt:

Grått isolert veggelement

Programoperatør:

Næringslivets stiftelse for Miljødeklarasjoner
Pb. 5250 Majorstuen, 0303 Oslo
Phone: +47 97722020
e-post: post@epd-norge.no

Deklarasjonsnummer:

NEPD-2121-958-NO

ECO Platform registreringsnummer:**Deklarasjonen er basert på PCR:**

EN 15804:2012+A1:2013 tjener som kjerne-PCR

Erklæring om ansvar:

Eieren av deklarasjonen skal være ansvarlig for den underliggende informasjon og bevis. EPD Norge skal ikke være ansvarlig med hensyn til produsent informasjon, livsløpsvurdering data og bevis.

Deklarert enhet:

1 tonne Grått isolert veggelement

Deklarert enhet med opsjon:

A1,A2,A3,A4

Funksjonell enhet:**Verifikasjon:**

Uavhengig verifikasjon av data, annen miljøinformasjon og EPD er foretatt etter ISO 14025:2010, kapittel 8.1.3 og 8.1.4

Ekstern

Tredjeparts verifikator:

Sign



Seniorforsker Anne Rønning

(Uavhengig verifikator godkjent av EPD Norge)

Eier av deklarasjonen:

Overhalla Betongbygg AS
Kontaktperson: Ragnhild Solvi
Telefon: +47 97 52 36 88
e-post:
ragnhild@overhallabetongbygg.no

Produsent:

Overhalla Betongbygg AS

Produksjonssted:

Overhalla Betongbygg AS
Skjørlandsveien 94
7863 Overhalla

Kvalitet/Miljøsystem:

ISO 14001

Org. no.:

976 802 756

Godkjent dato:

01.04.2020

Gyldig til:

01.04.2025

Årstall for studien:

2019

Sammenlignbarhet:

EPD av byggevarer er nødvendigvis ikke sammenlignbare hvis de ikke samsvarer med NS-EN 15804 og ses i en bygningskontekst.

Miljødeklarasjonen er utarbeidet av:

Deklarasjonen er utviklet ved bruk av eEPD v3.0 fra LCA.no
Godkjenning:
Bedriftsspesifikke data er

Samlet og registrert av: Svein Are Olsen

Kontrollert av: Stein Magne Flasnes

Godkjent:

Sign


Håkon Hauan
Daglig leder av EPD-Norge

Produkt

Produktbeskrivelse:

Sandwichvegg til yttervegg i oppvarmet bygg. Veggelementet vil som regel inngå som del av bæresystem, og har gode egenskaper mht å ta opp vertikale og horisontale laster f.eks i skivebygg.

Produktspesifikasjon:

NS-EN 206-1, B45, M40, C10,1

Material	%
Cement	14,10
Aggregate	71,91
Water	7,09
Chemicals	0,39
Insulation, Mineral based	0,42
Reinforcement	5,09
SCM	1,01

Tekniske data:

Betong typisk B35 M45. Betongsammensetningen tilfredsstiller krav til lavkarbon B betong.

Markedsområde:

Veggelement til yttervegger i oppvarmet elementbygg.

Levetid, produkt:

60 år

Levetid, bygg:

60 år

LCA: Beregningsregler

Deklarert enhet:

1 tonne Grått isolert veggelement

Cut-off kriterier:

Alle viktige råmaterialer og all viktig energibruk er inkludert. Produksjonsprosessen for råmaterialene og energistrømmer som inngår med veldig små mengder (mindre enn 1%) er ikke inkludert. Disse cut-off kriteriene gjelder ikke for farlige materialer og stoffer.

Datakvalitet:

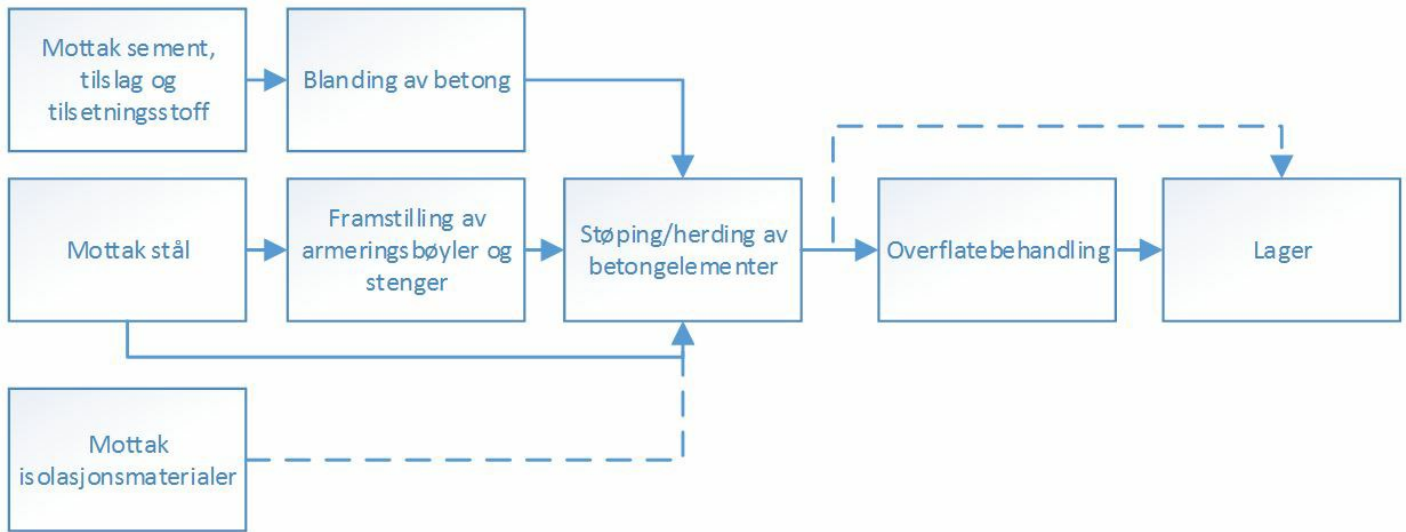
Spesifikke data for produktsammensetningen er fremskaffet av produsenten. De representerer produksjonen av det deklarete produktet og ble samlet inn for EPD- utvikling i det oppgitte året for studien. Bakgrunnsdata er basert på registrerte EPDer i henhold til EN 15804, Østfoldforskning sine databaser, ecoinvent og andre LCA databaser. Datakvaliteten for råmaterialene i A1 er presentert i tabellen nedenfor.

Materials	Source	Data quality	Year
Aggregate	EcoInvent 3	Database	0
SCM	0	Waste	0
Aggregate	Modified EcoInvent	Database	2012
Insulation, Mineral based	EcoInvent 3	Database	2013
Chemicals	EPD-EFC-20150086-IAG1-EN	EPD	2015
Chemicals	EPD-EFC-20150087-IAG1-EN	EPD	2015
Chemicals	EPD-EFC-20150091-IAG1-EN	EPD	2015
Cement	NEPD 211, 15	EPD	2016
Reinforcement	NEPD-434.305-EN	EPD	2016
Water	ecoinvent 3.4	Database	2017
Cement	NEPD-1483-489	EPD	2018

Systemgrenser:

Fra råvare til fabrikkvegg.

Flytskjemaet nedenfor illustrerer systemgrensene for analysen:



Teknisk tilleggsmasjon

LCA: Scenarier og annen teknisk informasjon

Følgende informasjonen beskriver scenariene for modulene i EPDen.

Transport fra produksjonssted til bruker (A4)

Type	Kapasitetsutnyttelse inkl retur %	Kjøretøytype	Distanse km	Brennstoff/Energi forbruk	Enhet	Verdi (l/t)
Bil	55,0 %	Lastebil med henger, EURO 6	150	0,022606	l/tkm	3,39
Jernbane					l/tkm	
Båt					l/tkm	
Annet					l/tkm	

Byggefase A5			Monterte produkter i bruk (B1)			
.	Enhet	Verdi	.	Unit	Value	
Hjelpematerialer	kg					
Vannforbruk	m ³					
Elektrisitetsforbruk	kWh					
Andre energikilder	MJ					
Materialtap	kg					
Materialer til avfallsbehandling	kg					
Støv i luft	kg					
VOC utslipp	kg					
Vedlikehold (B2)/Reparasjon			Utskifting (B4)/Renovering (B5)			
.	Enhet	Verdi	.	Enhet	Verdi	
Vedlikeholdsfrekvens*	.		Utskiftingsfrekvens*	stk		
Hjelpematerialer	kg		Elektrisitetsforbruk	kWh		
Andre ressurser			Utskifting av slitte deler	0		
Vannforbruk			* Tall eller referanselevetid			
Elektrisitetsforbruk	kWh					
Andre energikilder	MJ					
Materialtap	kg					
VOC utslipp	kg					
Driftsenergi (B6) og vannbruk (B7)			Sluttfase (C)			
.	Enhet	Verdi	.	Enhet	Verdi	
Vannforbruk	m ³		Farlig avfall	kg		
Elektrisitetsforbruk	kWh		Blandet avfall	kg		
Andre energikilder	MJ		Gjenbruk	kg		
Utstyrets varmeeffekt	kW		Resirkulering	kg		
			Energigjenvinning			
			Til deponi			
Transport avfallsbehandling (C2)						
Type	Kapasitetsutnyttelse inkl retur %	Kjøretøytype	Distanse km	Brennstoff/Energi forbruk	Enhet	Verdi (l/t)
Bil					l/tkm	
Jernbane					l/tkm	
Båt					l/tkm	
Annet					l/tkm	

Scenarier etter A1-A4 er ikke inkludert

LCA: Resultater

Systemgrenser (X=inkludert, MND=modul ikke deklarerert, MNR=modul ikke relevant)

Product stage				Construction installation stage	User stage								End of life stage				Beyond the system boundaries
Råmaterialer	Transport	Tilvirkning	Transport	Konstruksjons/ installasjonsfase	Bruk	Vedlikehold	Reparasjon	Utskiftinger	Renovering	Operasjonell energibruk	Operasjonell vannbruk	Demontering	Transport	Avfallsbehandling	Avfall til sluttbehandling	Gjenbruk/gjenvinning/ resirkulering- potensiale	
A1	A2	A3	A4	A5	B1	B2	B3	B4	B5	B6	B7	C1	C2	C3	C4	D	
X	X	X	X	MND	MND	MND	MND	MND	MND	MND	MND	MND	MND	MND	MND	MND	

Miljøpåvirkning (Environmental impact)

Parameter	Unit	A1	A2	A3	A4
GWP	kg CO ₂ -eq	1,44E+02	9,03E+00	1,05E+01	1,24E+01
ODP	kg CFC11 -eq	1,43E-06	1,72E-06	2,38E-06	2,55E-06
POCP	kg C ₂ H ₄ -eq	5,82E-02	1,43E-03	3,24E-03	1,94E-03
AP	kg SO ₂ -eq	3,40E-01	2,97E-02	3,40E-02	3,20E-02
EP	kg PO ₄ ³⁻ -eq	4,28E-02	5,02E-03	5,05E-03	4,42E-03
ADPM	kg Sb -eq	8,16E-05	2,26E-05	1,63E-05	2,96E-05
ADPE	MJ	9,08E+02	1,36E+02	1,91E+02	2,04E+02

GWP Global warming potential; ODP Depletion potential of the stratospheric ozone layer; POCP Formation potential of tropospheric photochemical oxidants; AP Acidification potential of land and water; EP Eutrophication potential; ADPM Abiotic depletion potential for non fossil resources; ADPE Abiotic depletion potential for fossil resources

Leseeksempel 9,0 E-03 = 9,0*10⁻³ = 0,009

*INA Indicator Not Assessed

Ressursbruk (Resource use)

Parameter	Unit	A1	A2	A3	A4
RPEE	MJ	2,90E+02	1,88E+00	1,20E+02	3,71E+00
RPEM	MJ	1,21E+01	2,07E-02	0,00E+00	0,00E+00
TPE	MJ	3,02E+02	1,90E+00	1,20E+02	3,71E+00
NRPE	MJ	7,78E+02	1,40E+02	1,99E+02	2,10E+02
NRPM	MJ	1,89E+02	0,00E+00	0,00E+00	0,00E+00
TRPE	MJ	9,67E+02	1,40E+02	1,99E+02	2,10E+02
SM	kg	8,10E+01	0,00E+00	0,00E+00	0,00E+00
RSF	MJ	1,08E+01	0,00E+00	2,06E-02	0,00E+00
NRSF	MJ	1,43E+02	0,00E+00	0,00E+00	0,00E+00
W	m ³	8,96E+01	2,70E-02	2,73E-02	4,97E-02

RPEE Renewable primary energy resources used as energy carrier; RPEM Renewable primary energy resources used as raw materials; TPE Total use of renewable primary energy resources; NRPE Non renewable primary energy resources used as energy carrier; NRPM Non renewable primary energy resources used as materials; TRPE Total use of non renewable primary energy resources; SM Use of secondary materials; RSF Use of renewable secondary fuels; NRSF Use of non renewable secondary fuels; W Use of net fresh water

Leseeksempel $9,0 \text{ E-}03 = 9,0 \cdot 10^{-3} = 0,009$

*INA Indicator Not Assessed

Livsløpets slutt - Avfall (End of life - Waste)

Parameter	Unit	A1	A2	A3	A4
HW	kg	8,61E-03	6,76E-05	7,86E-05	1,12E-04
NHW	kg	2,85E+01	7,22E+00	1,71E+00	1,92E+01
RW	kg	INA*	INA*	INA*	INA*

HW Hazardous waste disposed; NHW Non hazardous waste disposed; RW Radioactive waste disposed

Leseeksempel $9,0 \text{ E-}03 = 9,0 \cdot 10^{-3} = 0,009$

*INA Indicator Not Assessed

Livsløpets slutt - Utgangsfaktorer (End of life - Output flow)

Parameter	Unit	A1	A2	A3	A4
CR	kg	0,00E+00	0,00E+00	0,00E+00	0,00E+00
MR	kg	1,98E-01	0,00E+00	0,00E+00	0,00E+00
MER	kg	3,63E-02	0,00E+00	0,00E+00	0,00E+00
EEE	MJ	INA*	INA*	INA*	INA*
ETE	MJ	INA*	INA*	INA*	INA*

CR Components for reuse; MR Materials for recycling; MER Materials for energy recovery; EEE Exported electric energy; ETE Exported thermal energy

Leseeksempel $9,0 \text{ E-}03 = 9,0 \cdot 10^{-3} = 0,009$

*INA Indicator Not Assessed

Norske tilleggskrav

Klimagassutslipp fra bruk av elektrisitet i produksjonsfasen

Nasjonal produksjonsmiks fra import, lavspenning (inkludert produksjon av overføringslinjer, i tillegg til direkte utslipp og tap i nett) er brukt for anvendt elektrisitet i produksjonsprosessen (A3). Bakgrunnsdata er presentert i tabellen under. Karakteriseringsfaktorer fra EN15804:2012+A1:2013 er benyttet.

Elektrisitetsmiks	Datakilde	Mengde	Enhet
El-mix, Norway (kWh)	ecoinvent 3.4	31,04	g CO ₂ -ekv/kWh

Farlige stoffer

Produktet er ikke tilført stoffer fra REACH Kandidatliste eller den norske prioritetslisten.

Inneklima

Bibliografi

NS-EN ISO 14025:2010 Miljømerker og deklarasjoner - Miljødeklarasjoner type III - Prinsipper og prosedyrer.

NS-EN ISO 14044:2006 Miljøstyring - Livsløpsvurderinger - Krav og retningslinjer

NS-EN 15804:2012+A1:2013 Bærekraftig byggverk - Miljødeklarasjoner - Grunnleggende produktkategoriregler for byggevarer

ISO 21930:2017 Sustainability in buildings and civil engineering works - Core rules for environmental product declarations of construction products.





ecoinvent v3, Allocation, cut-off by classification, Swiss Centre of Life Cycle Inventories.

Iversen et al., (2018) eEPD v3.0 - Background information for EPD generator system. LCA.no rapportnummer 04.18

Vold, M. og Edvardsen, T. (2014) EPD-generator for betongindustrien, bakgrunnsinformasjon for verifisering, OR 04.14, Østfoldforskning, Fredrikstad.

NPCR Part A: Construction products and services. Ver. 1.0. April 2017, EPD-Norge.

NPCR 020 Part B for Concrete and concrete elements. Ver. 2.0 October 2018, EPD-Norge

 epd-norge.no The Norwegian EPD Foundation	Programoperatør og utgiver Næringslivets Stiftelse for Miljødeklarasjoner Pb. 5250 Majorstuen 0303 Oslo Norway	Telefon: +47 97722020 e-post: post@epd-norge.no web: www.epd-norge.no
	Eier av deklarasjon Overhalla Betongbygg AS Skjørlandsveien 94 7863 Overhalla	Telefon: +47 97 52 36 88 Fax: e-post: ragnhild@overhallabetongbygg.no web: www.overhallabetongbygg.no
	Forfatter av livsløpsrapporten Østfoldforskning AS Stadion 4 1671 Kråkerøy	Telefon: +47 69 35 11 00 Fax: +47 69 34 24 94 e-post: web: www.ostfoldforskning.no
	Utvikler av EPD-generator LCA.no AS Dokka 1C 1671 Kråkerøy	Telefon: +47 916 50 916 e-post: post@lca.no web: www.lca.no