

ENVIRONMENTAL PRODUCT DECLARATION

in accordance with ISO 14025, ISO 21930 and EN 15804

Eier av deklarasjonen:	SKJÆVELAND CEMENTSTØPERI AS
Programoperatør:	Næringslivets Stiftelse for Miljødeklarasjoner
Utgiver:	Næringslivets Stiftelse for Miljødeklarasjoner
Deklarasjonsnummer:	NEPD-2053-923-NO
Publiseringsnummer:	NEPD-2053-923-NO
ECO Platform registreringsnummer:	-
Godkjent dato:	17.02.2020
Gyldig til:	17.02.2025

Capone belastningslodd

SKJÆVELAND CEMENTSTØPERI AS



www.epd-norge.no



Generell informasjon

Produkt:

Capone belastningslodd

Eier av deklarasjonen:SKJÆVELAND CEMENTSTØPERI AS
Kontaktperson: Espen Vigre
Telefon: + 47 91126585
e-post: espen.vigre@skjeveland.no**Programoperatør:**Næringslivets stiftelse for Miljødeklarasjoner
Pb. 5250 Majorstuen, 0303 Oslo
Phone: +47 97722020
e-post: post@epd-norge.no**Produsent:**

SKJÆVELAND CEMENTSTØPERI AS

Deklarasjonsnummer:

NEPD-2053-923-NO

Produksjonssted:

Skjæveland Cementstøperi AS, Fabrikkveien 164 4323 Sandnes

ECO Platform registreringsnummer:**Kvalitet/Miljøsystem:**

Kontrollrådet for betongprodukter – L38 C+D

Deklarasjonen er basert på PCR:EN 15804:2012+A1:2013 tjener som kjerne-PCR
NPCR 020:2018 Part B for Concrete and concrete elements**Org. no.:**

943 611 432

Erklæring om ansvar:

Eieren av deklarasjonen skal være ansvarlig for den underliggende informasjon og bevis. EPD Norge skal ikke være ansvarlig med hensyn til produsent informasjon, livsløpsvurdering data og bevis.

Godkjent dato:

17.02.2020

Deklarert enhet:

1 tonne Capone belastningslodd

Gyldig til:

17.02.2025

Deklarert enhet med opsjon:

A1,A2,A3,A4

Årstall for studien:

2020

Funksjonell enhet:**Sammenlignbarhet:**

EPD av byggevarer er nødvendigvis ikke sammenlignbare hvis de ikke samsvarer med NS-EN 15804 og ses i en bygningskontekst.

Miljødeklarasjonen er utarbeidet av:Deklarasjonen er utviklet ved bruk av eEPD v3.0 fra LCA.no
Godkjenning:
Bedriftsspesifikke data er

Samlet og registrert av: Espen Vigre

Kontrollert av: Kristian Næsheim

Verifikasjon:

Uavhengig verifikasjon av data, annen miljøinformasjon og EPD er foretatt etter ISO 14025:2010, kapittel 8.1.3 og 8.1.4

Ekstern

Tredjeparts verifikator:

Sign



Seniorforsker Anne Rønning

(Uavhengig verifikator godkjent av EPD Norge)

Godkjent:

Sign


Håkon Hauan
Daglig leder av EPD-Norge

Produkt

Produktbeskrivelse:

Vår produktserie Capone er boltfrie lodd som er enkle å montere og som gir stabil installasjon av rør i vann. Capone finnes i to utførelser, tilpasset ulike rørdimensjoner. Når loddene er montert, holder de røret stabilt i riktig posisjon. Capone har ingen korroderende materialer. Lang levetid. Enkel og rask montering, ingen vedlikehold.

Produktspesifikasjon:

Vi har deklart 1 tonn belastningsvekt med armerte Capone belastningslodd, uavhengig av rørdiameter for PE-rør.

Material	%
Cement	15,81
Aggregate	77,05
Water	5,50
Chemicals	0,16
Input A3 (materials)	0,63
Reinforcement	0,40
SCM	0,44

Tekniske data:

Belastningsloddene er produsert i samsvar med:
NS-EN 13369 - Allmenne regler for prefabrikerte betongprodukter
NS 3124 - Sjøledning, Belastningslodd av betong

Markedsområde:

Levetid, produkt:

100år (NS EN 1992 - Eurocode 2)

Levetid, bygg:

LCA: Beregningsregler

Deklarert enhet:

1 tonne Capone belastningslodd

Cut-off kriterier:

Alle viktige råmaterialer og all viktig energibruk er inkludert. Produksjonsprosessen for råmaterialene og energistrømmer som inngår med veldig små mengder (mindre enn 1%) er ikke inkludert. Disse cut-off kriteriene gjelder ikke for farlige materialer og stoffer.

Datakvalitet:

Spesifikke data for produktsammensetningen er fremskaffet av produsenten. De representerer produksjonen av det deklarete produktet og ble samlet inn for EPD- utvikling i det oppgitte året for studien. Bakgrunnsdata er basert på registrerte EPDer i henhold til EN 15804, Østfoldforskning sine databaser, ecoinvent og andre LCA databaser. Datakvaliteten for råmaterialene i A1 er presentert i tabellen nedenfor.

Materials	Source	Data quality	Year
Input A3 (materials)	0	Database	0
SCM	0	Waste	0
Aggregate	Modified EcoInvent	Database	2012
Chemicals	EPD-EFC-20150091-IAG1-EN	EPD	2015
Reinforcement	NEPD-321-200-EN	EPD	2015
Aggregate	Østfoldforskning	Database	2016
Water	ecoinvent 3.4	Database	2017
Cement	NEPD-1539-528	EPD	2018
Cement	NEPD-1545-531	EPD	2018

Systemgrenser:

Flytskjemaet nedenfor illustrerer systemgrensene for analysen:

**Teknisk tilleggsmasjon**

LCA: Scenarier og annen teknisk informasjon

Følgende informasjonen beskriver scenariene for modulene i EPDen.

Transport fra produksjonssted til bruker (A4)

Type	Kapasitetsutnyttelse inkl retur %	Kjøretøytype	Distanse km	Brennstoff/Energi forbruk	Enhet	Verdi (l/t)
Bil	55,0 %	Lastebil med henger, EURO 6	50	0,022606	l/tkm	1,13
Jernbane					l/tkm	
Båt					l/tkm	
Annet					l/tkm	

Byggefase A5			Monterte produkter i bruk (B1)			
.	Enhet	Verdi	.	Unit	Value	
Hjelpematerialer	kg					
Vannforbruk	m ³					
Elektrisitetsforbruk	kWh					
Andre energikilder	MJ					
Materialtap	kg					
Materialer til avfallsbehandling	kg					
Støv i luft	kg					
VOC utslipp	kg					
Vedlikehold (B2)/Reparasjon			Utskifting (B4)/Renovering (B5)			
.	Enhet	Verdi	.	Enhet	Verdi	
Vedlikeholdsfrekvens*	.		Utskiftingsfrekvens*	stk		
Hjelpematerialer	kg		Elektrisitetsforbruk	kWh		
Andre ressurser			Utskifting av slitte deler	0		
Vannforbruk			* Tall eller referanselevetid			
Elektrisitetsforbruk	kWh					
Andre energikilder	MJ					
Materialtap	kg					
VOC utslipp	kg					
Driftsenergi (B6) og vannbruk (B7)			Sluttfase (C)			
.	Enhet	Verdi	.	Enhet	Verdi	
Vannforbruk	m ³		Farlig avfall	kg		
Elektrisitetsforbruk	kWh		Blandet avfall	kg		
Andre energikilder	MJ		Gjenbruk	kg		
Utstyrets varmeeffekt	kW		Resirkulering	kg		
			Energigjenvinning			
			Til deponi			
Transport avfallsbehandling (C2)						
Type	Kapasitetsutnyttelse inkl retur %	Kjøretøytype	Distanse km	Brennstoff/Energi forbruk	Enhet	Verdi (l/t)
Bil					l/tkm	
Jernbane					l/tkm	
Båt					l/tkm	
Annet					l/tkm	

Scenarier etter A1-A4 er ikke inkludert

LCA: Resultater

Systemgrenser (X=inkludert, MND=modul ikke deklarerert, MNR=modul ikke relevant)

Product stage				Construction installation stage	User stage								End of life stage				Beyond the system boundaries
Råmaterialer	Transport	Tilvirkning	Transport	Konstruksjons/ installasjonsfase	Bruk	Vedlikehold	Reparasjon	Utskiftinger	Renovering	Operasjonell energibruk	Operasjonell vannbruk	Demontering	Transport	Avfallsbehandling	Avfall til sluttbehandling	Gjenbruk/gjenvinning/ resirkulering-potensiale	
A1	A2	A3	A4	A5	B1	B2	B3	B4	B5	B6	B7	C1	C2	C3	C4	D	
X	X	X	X	MND	MND	MND	MND	MND	MND	MND	MND	MND	MND	MND	MND	MND	

Miljøpåvirkning (Environmental impact)

Parameter	Unit	A1	A2	A3	A4
GWP	kg CO ₂ -eq	1,34E+02	2,43E+00	4,19E+00	4,14E+00
ODP	kg CFC11 -eq	6,50E-06	4,91E-07	7,09E-07	8,50E-07
POCP	kg C ₂ H ₄ -eq	2,39E-02	3,80E-04	8,53E-04	6,47E-04
AP	kg SO ₂ -eq	3,27E-01	6,27E-03	3,02E-02	1,07E-02
EP	kg PO ₄ ³⁻ -eq	1,10E-01	8,64E-04	6,56E-03	1,47E-03
ADPM	kg Sb -eq	6,02E-04	5,82E-06	1,04E-05	9,85E-06
ADPE	MJ	9,72E+02	3,99E+01	5,82E+01	6,79E+01

GWP Global warming potential; ODP Depletion potential of the stratospheric ozone layer; POCP Formation potential of tropospheric photochemical oxidants; AP Acidification potential of land and water; EP Eutrophication potential; ADPM Abiotic depletion potential for non fossil resources; ADPE Abiotic depletion potential for fossil resources

Leseeksempel $9,0 \text{ E-}03 = 9,0 \cdot 10^{-3} = 0,009$

*INA Indicator Not Assessed

Ressursbruk (Resource use)

Parameter	Unit	A1	A2	A3	A4
RPEE	MJ	5,69E+01	7,23E-01	7,38E+01	1,24E+00
RPEM	MJ	1,46E+01	0,00E+00	0,00E+00	0,00E+00
TPE	MJ	7,15E+01	7,23E-01	7,38E+01	1,24E+00
NRPE	MJ	1,15E+03	4,11E+01	6,27E+01	7,01E+01
NRPM	MJ	7,88E+00	0,00E+00	0,00E+00	0,00E+00
TRPE	MJ	1,16E+03	4,11E+01	6,27E+01	7,01E+01
SM	kg	3,98E+01	0,00E+00	0,00E+00	0,00E+00
RSF	MJ	4,98E+01	0,00E+00	1,28E-02	0,00E+00
NRSF	MJ	2,37E+02	0,00E+00	0,00E+00	0,00E+00
W	m ³	2,33E+00	9,70E-03	9,85E-03	1,66E-02

RPEE Renewable primary energy resources used as energy carrier; RPEM Renewable primary energy resources used as raw materials; TPE Total use of renewable primary energy resources; NRPE Non renewable primary energy resources used as energy carrier; NRPM Non renewable primary energy resources used as materials; TRPE Total use of non renewable primary energy resources; SM Use of secondary materials; RSF Use of renewable secondary fuels; NRSF Use of non renewable secondary fuels; W Use of net fresh water

Leseeksempel 9,0 E-03 = $9,0 \cdot 10^{-3} = 0,009$

*INA Indicator Not Assessed

Livsløpets slutt - Avfall (End of life - Waste)

Parameter	Unit	A1	A2	A3	A4
HW	kg	2,72E-01	2,20E-05	3,61E-05	3,74E-05
NHW	kg	2,40E+01	3,73E+00	9,91E-01	6,40E+00
RW	kg	INA*	INA*	INA*	INA*

HW Hazardous waste disposed; NHW Non hazardous waste disposed; RW Radioactive waste disposed

Leseeksempel 9,0 E-03 = $9,0 \cdot 10^{-3} = 0,009$

*INA Indicator Not Assessed

Livsløpets slutt - Utgangsfaktorer (End of life - Output flow)

Parameter	Unit	A1	A2	A3	A4
CR	kg	0,00E+00	0,00E+00	0,00E+00	0,00E+00
MR	kg	3,06E-01	0,00E+00	4,17E-01	0,00E+00
MER	kg	1,15E-03	0,00E+00	6,95E-01	0,00E+00
EEE	MJ	INA*	INA*	INA*	INA*
ETE	MJ	INA*	INA*	INA*	INA*

CR Components for reuse; MR Materials for recycling; MER Materials for energy recovery; EEE Exported electric energy; ETE Exported thermal energy

Leseeksempel 9,0 E-03 = $9,0 \cdot 10^{-3} = 0,009$

*INA Indicator Not Assessed

Norske tilleggskrav

Klimagassutslipp fra bruk av elektrisitet i produksjonsfasen

Nasjonal produksjonsmiks fra import, lavspenning (inkludert produksjon av overføringslinjer, i tillegg til direkte utslipp og tap i nett) er brukt for anvendt elektrisitet i produksjonsprosessen (A3). Bakgrunnsdata er presentert i tabellen under. Karakteriseringsfaktorer fra EN15804:2012+A1:2013 er benyttet.

Elektrisitetsmiks	Datakilde	Mengde	Enhet
El-mix, Norway (kWh)	ecoinvent 3.4	31,04	g CO2-ekv/kWh

Farlige stoffer

Produktet er ikke tilført stoffer fra REACH Kandidatliste eller den norske prioritetslisten.

Inneklima

Bibliografi

NS-EN ISO 14025:2010 Miljømerker og deklarasjoner - Miljødeklarasjoner type III - Prinsipper og prosedyrer.

NS-EN ISO 14044:2006 Miljøstyring - Livsløpsvurderinger - Krav og retningslinjer

NS-EN 15804:2012+A1:2013 Bærekraftig byggverk - Miljødeklarasjoner - Grunnleggende produktkategoriregler for byggevarer

ISO 21930:2017 Sustainability in buildings and civil engineering works - Core rules for environmental product declarations of construction products.





ecoinvent v3, Allocation, cut-off by classification, Swiss Centre of Life Cycle Inventories.

Iversen et al., (2018) eEPD v3.0 - Background information for EPD generator system. LCA.no rapportnummer 04.18

Vold, M. og Edvardsen, T. (2014) EPD-generator for betongindustrien, bakgrunnsinformasjon for verifisering, OR 04.14, Østfoldforskning, Fredrikstad.

NPCR Part A: Construction products and services. Ver. 1.0. April 2017, EPD-Norge.

NPCR 020 Part B for Concrete and concrete elements. Ver. 2.0 October 2018, EPD-Norge

 epd-norge.no The Norwegian EPD Foundation	Programoperatør og utgiver Næringslivets Stiftelse for Miljødeklarasjoner Pb. 5250 Majorstuen 0303 Oslo Norway	Telefon: +47 97722020 e-post: post@epd-norge.no web: www.epd-norge.no
	Eier av deklarasjon SKJÆVELAND CEMENTSTØPERI AS Fabrikkeveien 164 4323 Sandnes	Telefon: + 47 91126585 Fax: e-post: espen.vigre@skjeveland.no web: http://www.skjeveland.no
	Forfatter av livsløpsrapporten Østfoldforskning AS Stadion 4 1671 Kråkerøy	Telefon: +47 69 35 11 00 Fax: +47 69 34 24 94 e-post: web: www.ostfoldforskning.no
	Utvikler av EPD-generator LCA.no AS Dokka 1C 1671 Kråkerøy	Telefon: +47 916 50 916 e-post: post@lca.no web: www.lca.no